

# 集团账号 产品文档



腾讯云TCE

## 文档目录

操作指南  
集团账号

# 操作指南

## 集团账号

最近更新时间: 2024-12-19 17:12:00

### 新建集团组织

需联系运营端管理员协助帮忙创建集团组织以及在组织里添加成员

### 查看集团账号基本信息

管理成员登录到【租户端】之后，可查看集团账号的基本信息。

集团账号管理

基本信息

部门管理

基本信息

集团账号管理信息

集团组织名称	org-test
集团组织ID	6
集团组织管理账号名称	j
集团组织管理账号ID	100004603416
集团组织创建时间	2023-02-16 15:43:57

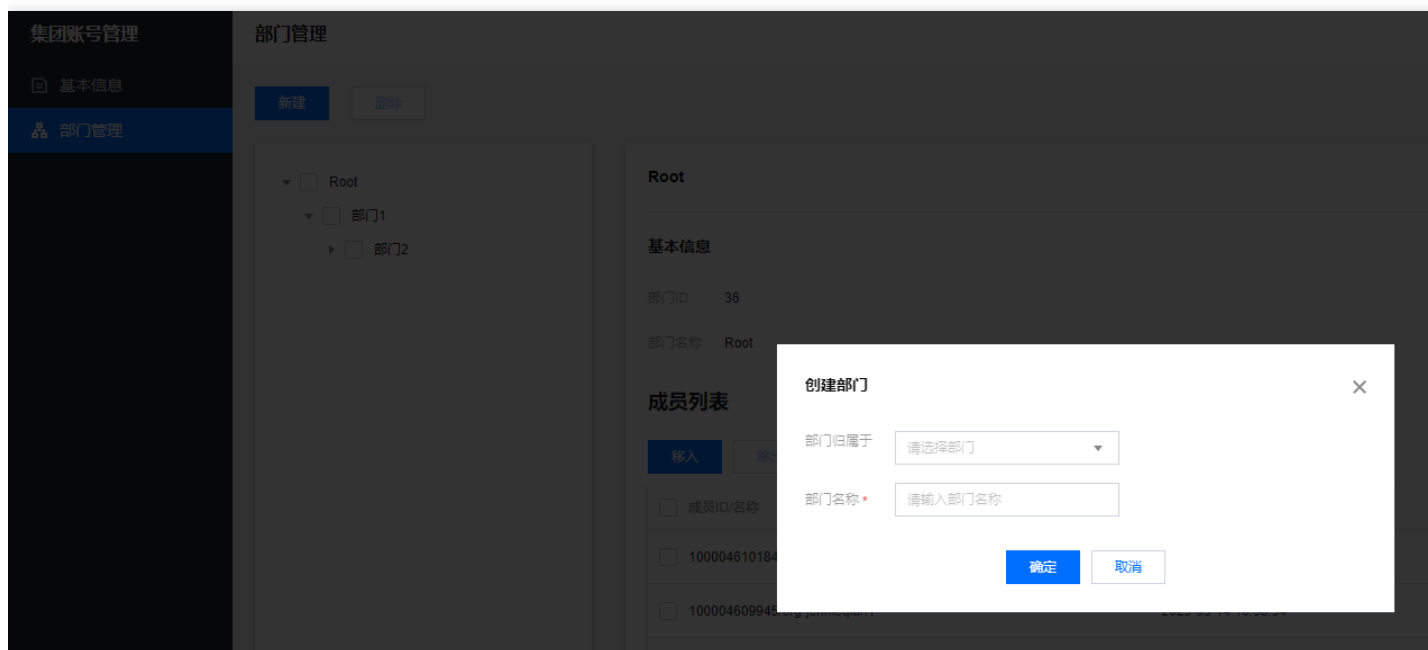
### 部门管理

#### 新建部门

管理账号登录到租户端之后，可在【集团账号管理】-【部门管理】下，新建部门。



新建部门时，需选择部门归属，目前最多支持新建5级架构(从Root节点开始算)

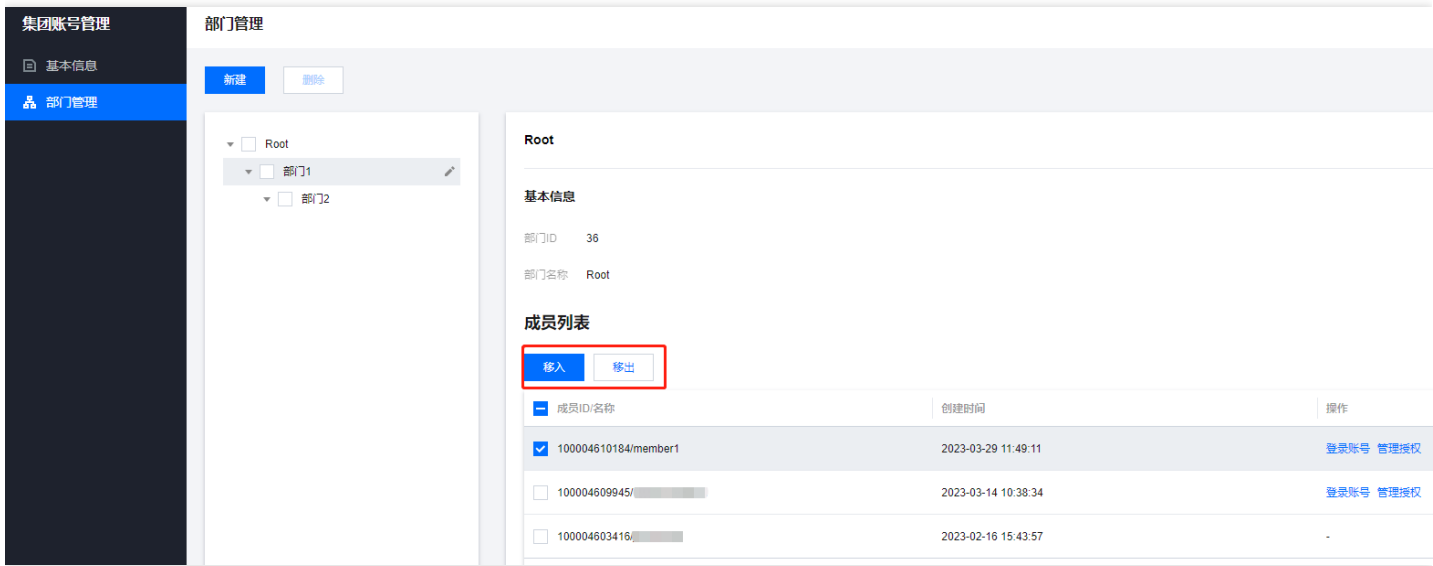


可编辑已存在的部门的名称



移入/移出成员

在运营端新建的成员默认都归属到Root节点下，管理成员可在可在【集团账号管理】-【部门管理】下，将成员从一个部门移入到另一个部门。



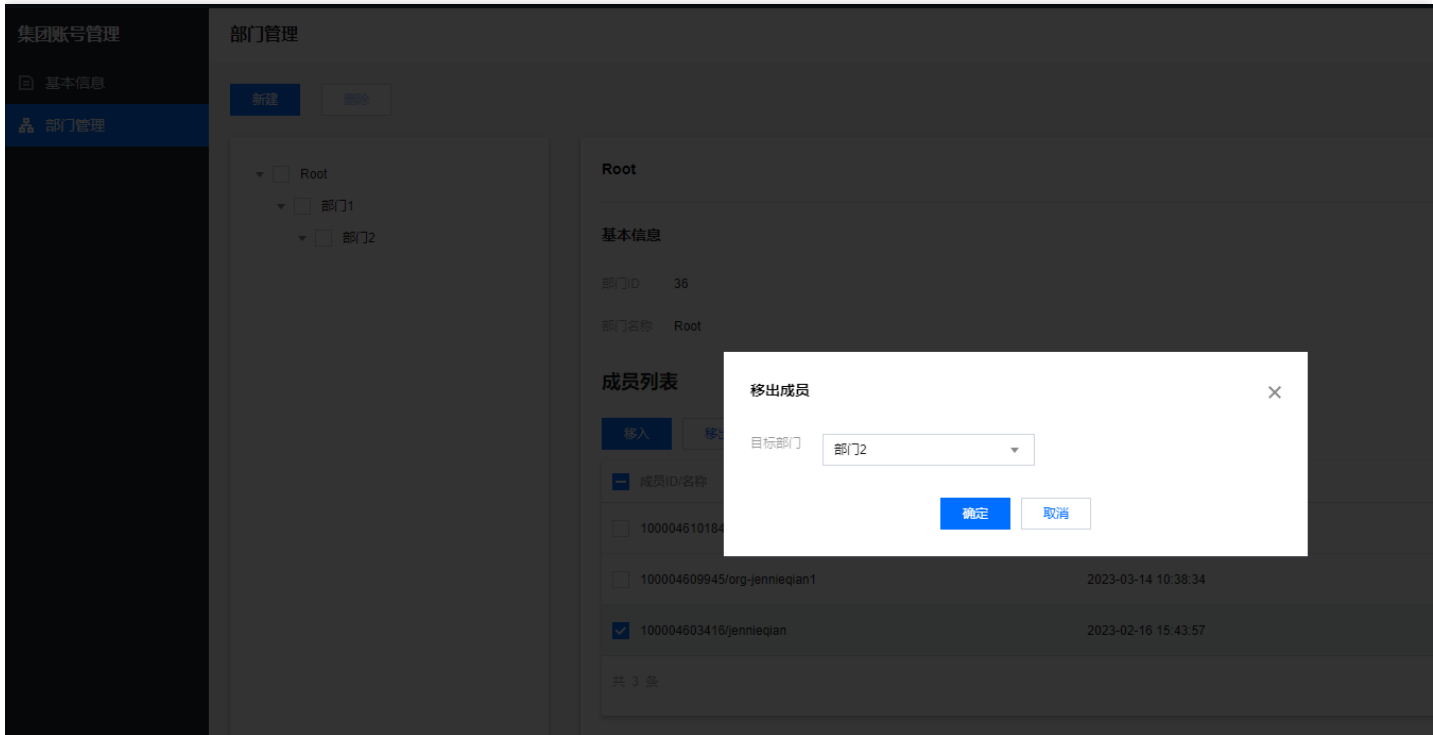
移入成员

选中左侧的某个部门1，再点击移入，可选择将其他部门的指定成员移入到部门1里。



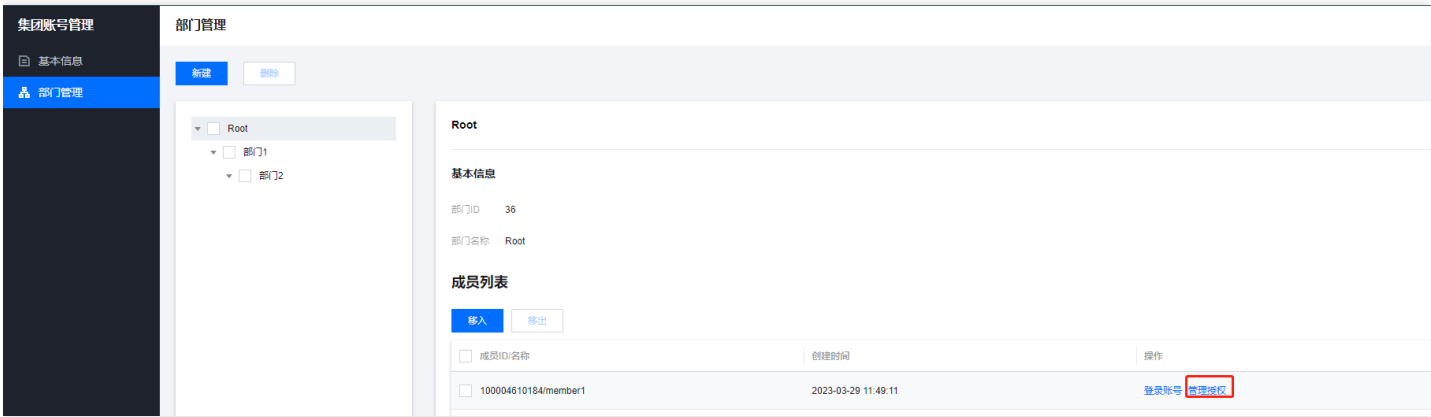
### 移出成员

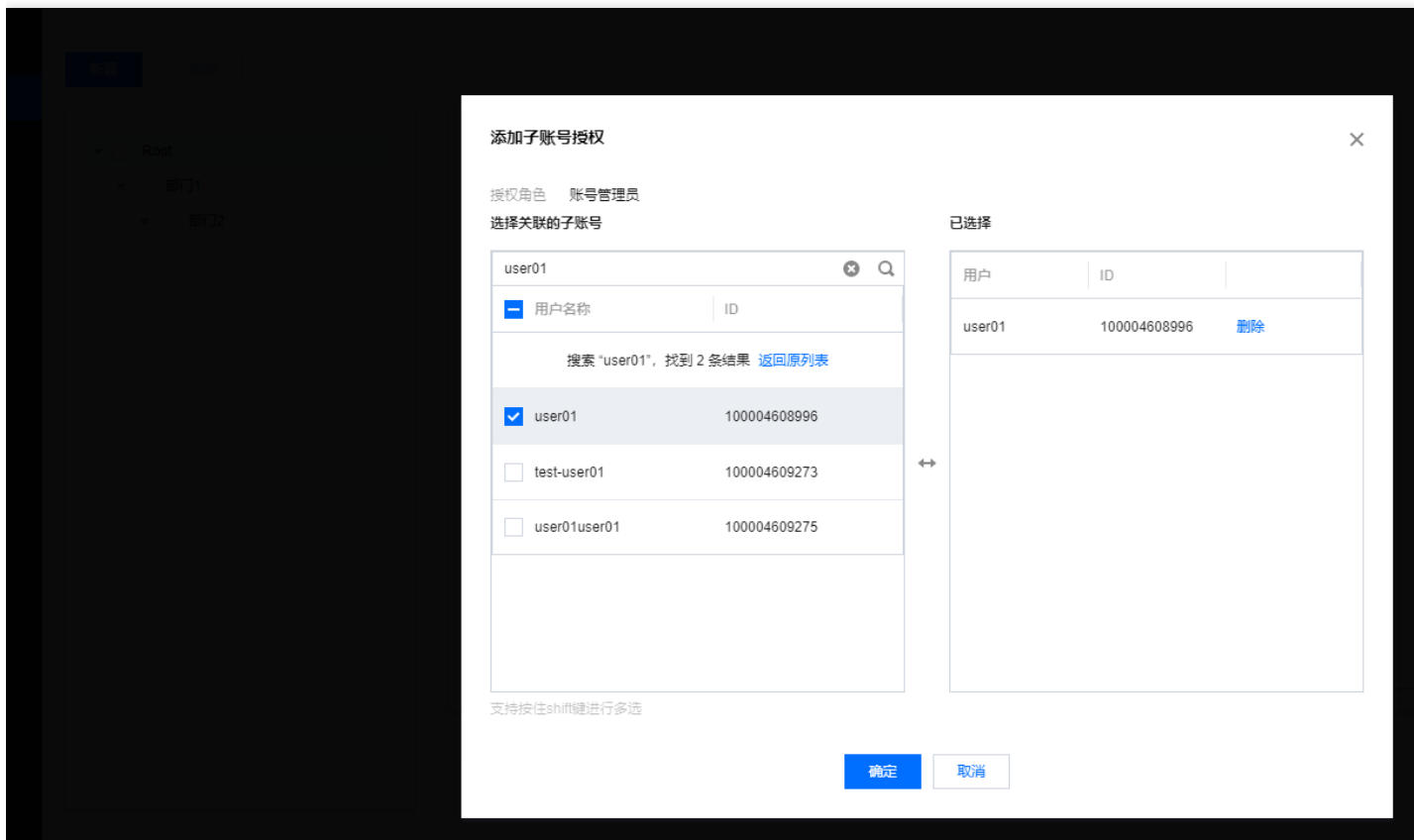
在成员列表里选中成员，点击移出，可将选中的成员移出到指定部门下。



### 管理授权

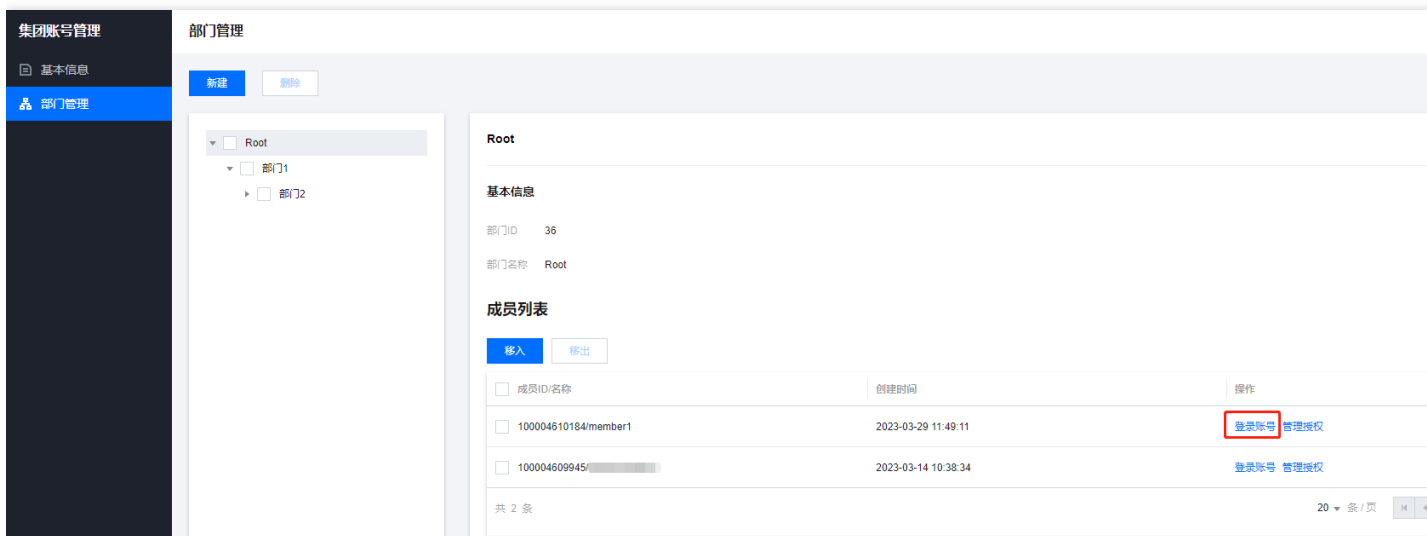
管理成员登录到租户端之后，可授权指定的子用户user01访问指定的成员租户member1，授权之后，子用户user01登录到控制台时，可以管理员身份去访问成员租户member1的控制台。





## 切换登录到租户成员控制台

以子用户user01登录到控制台之后，在【集团账号】-【部门管理】-【成员列表】的操作列点登录账号，则可以切换登录到成员租户member1的控制台里，切换成功之后，user01可以管理员身份访问member1下的所有资源





集团账号管理

部门管理

基本信息

部门管理

新建

删除

Root

部门1

部门2

Root

基本信息

部门ID 36

部门名称 Root

成员列表

移入

移出

成员ID/名称

100004610184

100004609945/org-jennieqian1

授权身份

操作

账号管理员

登录成员账号

2023-03-14 10:38:34